


KAJ ZRASTE NA SADJU?



PRIPOMOČKI: 2 MANJŠA KOZARCA ZA VLAGANJE S POKROVČKI, ALKOHOLNI FLOMASTER, JABOLKO, DESKA, NOŽ, LUPA (POVEČEVALNO STEKLO)



OPOZORILA IN PRIPOROČILA

- ! PRIPOROČAMO, DA POSKUS OPRAVIŠ V ŠOLI (IN LE IZJEMOMA DOMA).
- ! ČE POSKUS OPRAVLJAŠ DOMA, TI MORA POMAGATI ODRASLA OSEBA.
- ! POTEM KO V POSKUSU KOZARCE TESNO ZAPREŠ, JIH NE ODPIRAJ VEČ.
- ! PLESNI, KI ZRASTEJO NA ŽIVILIH, SE NE DOTIKAJ.
- ! PRI POSKUSIH NE UPORABLJAJ MESA IN MESNIH IZDELKOV.
- ! KO JE POSKUSA KONEC, NAJ UČITELJICA ALI DRUGA ODRASLA OSEBA ŽIVILA, NA KATERIH JE ZRASLA PLESEN, ZAVRŽE MED ORGANSKE ODPADKE, KOZARČKE ZA VLAGANJE PA MED STEKLENE ODPADKE.
- ! POMEMBNO JE, DA SE DRŽIŠ TEH VARNOSTNIH OPOZORIL, KER SO NEKATERE PLESNI (KI NAM ZRASTEJO TUDI KAR TAKO DOMA V HLADILNIKU ALI KJE DRUGJE) ŠKODLJIVE ZA ZDRAVJE.



1. PRIPRAVI DVA KOZARCA ZA VLAGANJE S POKROVČKI IN KOZARCA OZNAČI.



2. OD ISTEGA JABOLKA ODREŽI DVA KRHLJA PODOBNE VELIKOSTI.



3. V VSAK KOZAREC POLOŽI EN JABOLČNI KRHELJ IN KOZARCA DOBRO ZAPRI.

4. NA ZADNJI STRANI NAVODIL JE RAZPREDELNICA. V PRVO VRSTICO NARIŠI (SKICIRAJ), KAKO STA VIDETI JABOLČNA KRHLJA.












5. EN KOZAREC SPRAVI V ZAPRTO (TEMNO) KUHINJSKO OMARO, DRUGEGA PA V HLADILNIK.

6. VSAK ŠOLSKI DAN OPAZUJ KRHLJA V KOZARCIH. PRI TEM SI LAHKO POMAGAŠ Z LUPO. ČE POSKUS OPRAVLJAŠ V ŠOLI (IN DOBRO JE, ČE GA), SE Z UČITELJICO POGOVORI O SVOJIH OPAŽANJIH.

7. VSAK SEDMI DAN V NASLEDNJO VRSTICO RAZPREDELNICE SKICIRAJ, KAKO STA VIDETI JABOLČNA KRHLJA.

8. OPAZOVANJE NAJ TRAJA 3 TEDNE.

RAZMISLI, PREIZKUSI, POIŠČI, VPRAŠAJ ...

-  KAJ SE ZGODI Z JABOLČNIMI KRHLJI, KI SO DOLGO ZAPRTI V POSODI?
-  ALI TUDI DRUGO SADJE PLESNI PODOBNO KOT JABOLČNA KRHLJA?
-  ALI LAHKO SPLESNITA TUDI KRUH IN SIR?
-  ALI SO PLESNI ŽIVA BITJA?
-  S ČIM SE PREHRANJUJEJO PLESNI?
-  ALI PLESNI BOLJE USPEVAJO V HLADNEM ALI TOPLEM OKOLJU?
-  ALI JE ZDRAVO, ČE JEMO PLESNIVO SADJE? IN KRUH? PA SIR?
-  KAJ POČNEJO PLESNI V NARAVI?
-  ČE TE ZANIMA VEČ, PREBERI: **Z IGRO V ČAROBNI SVET NARAVE** (IZTOK TOMAŽIČ IN TATJANA VIDIC, PRIROČNIK ZA NARAVOSLOVJE V PRVEM TRILETJU), MLADINSKA KNJIGA.

DAN	OMARA	HLADILNIK
DAN NIČ, ZAČETEK POSKUSA		
7. DAN POSKUSA		
14. DAN POSKUSA		
21. DAN, KONEC POSKUSA		