



DOMAČI PLASTELIN

PRIPOMOČKI: MOKA, SOL, VODA, LONČEK, OLJE, ŽLICA, BARVILO ZA ŽIVILA, PLASTIFICIRAN PRT, POSODA S POKROVOM



1. NA MIZO POGRNI PLASTIFICIRAN PRT, DA ZAŠČITIŠ POVRŠINO MIZE.



2. NA PRT NA KUPČEK STRESI 2 LONČKA MOKE IN 1 LONČEK SOLI.



3. Z ROKAMI PREMEŠAJ MOKO IN SOL.



4. V KUPČKU ZMESI NAREDI JAMICO.



5. V JAMICO NALIJ 2 ŽLICI OLJA ...



6. ... DODAJ NEKAJ KAPLJIC BARVILA ZA ŽIVILA ...



7. ... IN 1 LONČEK VODE.



8. ZMES DOBRO PREGNETI.











9. IZ PLASTELINA OBLIKUJ VEČ ENAKIH KROGLIC IN JIH Z RAZLIČNIH VIŠIN SPUSTI, DA PADEJO NA MIZO. POTEM SI JIH OGLEJ.



10. DOMAČI PLASTELIN SHRANI V ZAPRTO POSODO.

RAZMISLI, PREIZKUSI, POIŠČI, VPRAŠAJ ...

-  ZAKAJ TO ZMES IMENUJEMO PLASTELIN? KAKŠNE LASTNOSTI IMA?
-  KATERE LASTNOSTI NAJ IMA DOBER PLASTELIN?
-  IZ PLASTELINA OBLIKUJ FIGURICO IN JO PUSTI NEKAJ DNI NA ZRAKU. KAKŠNO OBLIKO IMA FIGURICA PO NEKAJ DNEH?
-  KAJ SE ZGODI S KEPO PLASTELINA, ČE JO PUSTIŠ NEKAJ DNI NA ZRAKU? ALI LAHKO PLASTELIN OSVEŽIŠ, TAKO DA MU DODAŠ ŠE MALO VODE?
-  KATERO TESTO JE PRIPRAVLJENO NA PODOBEN NAČIN?
-  KAKO SE PLASTELIN SPREMENI, ČE GA POSUŠIŠ ALI SPEČEŠ V PEČICI?
-  KAKO BI NAREDIL TRŠI ALI MEHKEJŠI PLASTELIN?
-  KATERE LASTNOSTI ZMESI SE SPREMENIJO, ČE VANJO NE DAŠ SOLI?