




ŠPAGETI



PRIPOMOČKI: TANJŠI IN DEBELEJŠI ŠPAGETI



KO OPRAVIŠ VSE POSKUSE, LAHKO POLOMLJENE ŠPAGETE SKUHAŠ IN POJEŠ (PRI KUHANJU NAJ TI POMAGA STAREJŠA OSEBA, POJEŠ PA JIH LAHKO SAM 🤔😊).




1. DRŽI ŠPAGET NA KRAJIŠČIH S KAZALCEMA OBEH ROK. **POČASI** GA STISKAJ, DA SE UPOGNE, IN OPAZUJ.




2. KO ŠPAGET DOVOLJ UPOGNEŠ, SE ZLOMI. NA KOLIKO KOŠČKOV SE ZLOMI?

3. PONOVI **POČASNO** UPOGIBANJE IN LOMLJENJE ŠPAGETOV ŠE Z 10 ŠPAGETI. VSAKIČ VZEMI NOV ŠPAGET. ZA VSAK ŠPAGET SI ZAPIŠI, NA KOLIKO KOŠČKOV SE JE ZLOMIL.




4. VZEMI NOV ŠPAGET IN GA UPOGIBAJ **HITREJE**. NA KOLIKO KOŠČKOV SE ZLOMI?


5. PONOVI **HITRO** UPOGIBANJE IN LOMLJENJE ŠPAGETOV ŠE Z 10 ŠPAGETI. VSAKIČ VZEMI NOV ŠPAGET. ZA VSAK ŠPAGET SI ZAPIŠI, NA KOLIKO KOŠČKOV SE JE ZLOMIL.



6. V TRETJEM POSKUSU ŠPAGET PRIMI NA SREDINI Z OBEMA ROKAMA IN GA ZLOMI. NA KOLIKO KOŠČKOV SE ZLOMI? PONOVI ŠE S 5 ŠPAGETI.



7. V TEM POSKUSU ŠPAGET PRELOMI NA POL. ENO POLOVICO ŠPAGETA ŠE ENKRAT PRELOMI NA POL IN TAKO NADALJUJ, DOKLER LAHKO. KOLIKOKRAT ZAPOREDOMA LAHKO PRELOMIŠ ISTI ŠPAGET, VSAKIČ NA POL?



RAZMISLI, PREIZKUSI, POIŠČI, VPRAŠAJ ...

- ❄️ ALI LAHKO NATANČNO NAPOVEŠ, NA KOLIKO KOŠČKOV SE BO ZLOMIL ŠPAGET?
- ❄️ ALI JE ZA TO, NA KOLIKO KOŠČKOV SE ZLOMI ŠPAGET, VSEENO, ALI ŠPAGET UPOGIBAŠ POČASI ALI HITRO?
- ❄️ KAKO PRIMEŠ ŠPAGET, ČE GA ŽELIŠ PRELOMITI NA POL?
- ❄️ POSKUSE PONOVI ŠE S TANJŠIMI IN Z DEBELEJŠIMI ŠPAGETI.
- ❄️ ALI SE VSI ŠPAGETI ENAKO UPOGNEJO, PREDEN SE PRELOMIJO?
- ❄️ KO SE ŠPAGET ZLOMI, LAHKO KATERI OD KOŠČKOV ODLETI STRAN. KAKO VEŠ, ALI MANJKA KOŠČEK ZLOMLJENEGA ŠPAGETA?
- ❄️ ZLOMI KREDO. NA KOLIKO KOŠČKOV RAZPADE?
- ❄️ NA KOLIKO KOŠČKOV SE ZLOMI KREDA, KO PADE NA TRDA TLA?
- ❄️ KOLIKOKRAT LAHKO PPREPOGNEŠ NA POL LIST PAPIRJA A4?

